

I- IDENTIFICACIÓN DE LA PRESENTACIÓN N° 012 – 013/2022

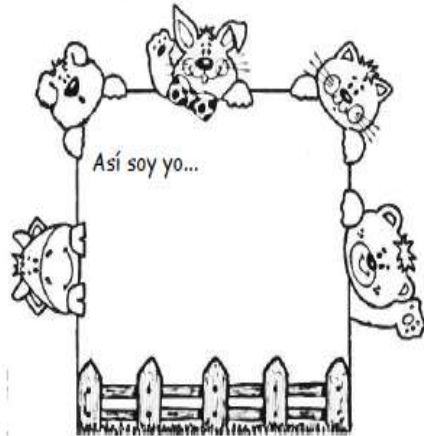
ASIGNATURA	HISTORIA
PROFESOR	HEYDY MORALES
CURSO	1° BÁSICO
SEMESTRE	PRIMERO



II- GESTIÓN CURRICULAR

OBJETIVO	OBTENER Y COMUNICAR ASPECTOS DE LA HISTORIA DE SU FAMILIA Y SUS CARACTERÍSTICAS.		
CONTENIDO	EL TIEMPO Y NUESTRA FAMILIA		
NÚMERO DE CLASE	012/ 013 - 2022	FECHA	LUNES 02 Y JUEVES 05 DE MAYO 2022
ACTIVIDAD PRÁCTICA	TEXTO DEL ESTUDIANTE		
MATERIAL	CUADERNO – LÁPICES – COLORES		

Información personal



Mi nombre es

Mis apellidos


Tengo años y mi cumpleaños es el

Mi mamá se llama y mi papá

Mi nacionalidad es y mi juego

favorito es

Información personal



Mi nombre es

Mis apellidos

Tengo años y mi cumpleaños es el

Mi mamá se llama y mi papá

Mi nacionalidad es y mi juego

favorito es

**COMPLETAMOS
EN CUADERNO
DE HISTORIA**

EVALUACIÓN N° 01/2022

Unidad N°1 – EL TIEMPO Y NUESTRA FAMILIA

I.- IDENTIFICACIÓN DE LA EVALUACIÓN

ASIGNATURA	Historia
PROFESOR	Haydy Morales
NIVEL /CURSO	1° Básico
SEMESTRE	Primero

II.- IDENTIFICACIÓN DEL/LA ESTUDIANTE

NÚMERO	
APELLIDOS	
FECHA	

III.- EVALUACIÓN

Puntaje Logrado Total	18
Puntaje Nota 4-0 (60%)	10
Puntaje Obtenido	





Nota

IV.- UNIDAD, CONTENIDOS Y OBJETIVOS A EVALUAR

UNIDAD	Ordenar y comprender aspectos de la historia de su familia y sus características.
CONTENIDO (s)	- El tiempo
OBJETIVO (s)	Memorar y narrar sus
HABILIDADES	- Ordenar y aplicar

1.- Observa la secuencia y responde. (4 PUNTOS)

ORDENA LA SECUENCIA MEDIANTE UNA SECUENCIA DE NÚMEROS 1-2-3-4

2.- Colorea y encierra en un círculo la imagen que corresponde a lo que sucede antes. (2 PUNTOS)



3.- Colorea y encierra en un círculo la imagen que corresponde a lo que sucede después. (2 PUNTOS)



4.- Colorea y encierra en un círculo la imagen que demora más tiempo en realizar. (2 PUNTOS)



Sacar una

5.- Colorea y encierra en un círculo la imagen en la que te demoras menos tiempo en realizar. (2 PUNTOS)







Lavar las manos



Ver una película

6.- Recorta y pega lo que sucede antes y lo que sucede después de cada escena. (6 PUNTOS)

ACTIVIDAD:

. DISERTACIÓN ÁRBOL GENEALÓGICO
(EJEMPLO PÁGINAS 30 Y 31) LUNES 23 DE
MAYO

